

ESPECIFICACIONES

| | |
|---|--------------------|
| Potencia de arranque(w) | 2000 |
| Potencia nominal (w) | 1800 |
| Potencia | 3.2 HP |
| Cilindrada | 79.7cc |
| Amperaje | 9A |
| Tiempo de func. @ 1/2 carga | 6 Horas |
| Salidas 220 | 1 |
| Salidas USB | 1 |
| Capacidad del tanque | 2.7 L |
| Tipo de combustible | Gasolina |
| Nivel de ruido | 58 dB(A) |
| Peso | 18 Kg |
| Dimensiones (cm) | 50.8 x 30.4 x 48.2 |
| Con Regulador automático de voltaje (AVR) | |



OSHA
APPROVED




CARACTERÍSTICAS

2000 WATTS: Con 2000 vatios que tienen un gran impacto: ¡opere taladros, sierras y otras herramientas eléctricas y nunca pierdas energía!

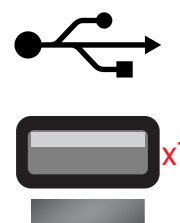
TIEMPO DE FUNCIONAMIENTO DE 12 HORAS: Ha ga funcionar su generador inversor con el nuevo modo ECO, ¡hasta 12 horas a 58 dBA súper silenciosos!

S Ú P E R L I G E R O : ¡Con 18 kilos, este generador inversor es lo suficientemente liviano como para llevarlo a cualquier lugar con facilidad!

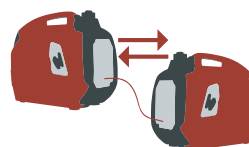
C U M P L E C O N O S H A : Incluyendo salidas GFCI y más, este generador inversor está construido con las características que necesita.



Tomacorrientes de 220V



Salida USB para electrónica sensible



Tecnología paralela para maximizar la producción



2 años de garantía